

HIGH SPEED

One of the best parts of getting your nails done professionally is that it often comes with a paraffin wax bath for either your hands or feet. Besides the fact that it feels amazing there are quite a few benefits of having a paraffin wax bath. A good tip for choosing where you get your nails done is to ask whether or not it includes a paraffin wax treatment. Below are some ways that this wax treatment can help. A paraffin wax bath is good for your nails, skin, and below the skin. So whether you have it done in a salon or at home you will be left with healthier skin and nails afterwards. It is a simple process which involves dipping the desired area into paraffin several times to get a thick coating of it, then covering it with a warm towel or containing it in a plastic bag as it hardens, and finally removing the hardened wax after about twenty minutes.

## 이럴 땐 어떻게 하나요?

Q 파라핀을 녹일 때 물을 넣나요?

A 물은 절대로 넣지 말고 제품 구입 시 들어있는 아로마 파라핀 왁스만을 사용합니다. 감전이나 화재의 원인이 됩니다.

Q 사용한 파라핀은 어떻게 하나요?

A 손, 발 등에 입혀 사용한 파라핀은 벗겨낸 후 적당히 폐기하는 것이 원칙이나 본인이 혼자 사용할 시에는 사용한 파라핀을 다시 용기에 넣어 재사용하기도 합니다. 그러나 사용한 파라핀에는 염이나 각질 등이 포함되어 있어 냄새가 날 수도 있으며, 용기에 불순물이 가라앉으므로 가능하면 다시 넣지 않는 것이 효과적입니다.

Q 사용 후 스위치를 끄거나 전원을 빼나요?

A 평상시 사용할 때에는 전원을 켜 상태로 유지하여도 온도가 자동 제어되어 계속 사용 할 수 있으나, 장시간 사용하지 않거나 외출 등으로 관리자가 없을 때는 전원을 뽑도록 합니다.

Q 파라핀 왁스는 얼마나 사용이 가능한가요?

A 상온에 보관시 최소 6개월 ~ 1년 이상은 전혀 문제 없이 사용 가능합니다. 단, 사용중 이물질이 누적되면 변질되니 주기적인 청소가 필요합니다.

Q 손, 발에 상처가 있어도 사용 가능한가요?

A 손, 발에 감염 우려가 있는 상처가 있다면 사용하지 않는 것이 좋습니다.

Q 화상의 위험은 없습니까?

A 특히 열에 민감한 피부는 뜨겁게 느껴질 수는 있으나 화상의 우려는 없습니다. 그러나 어린이 또는 질환이 있으신 당뇨병 환자(특히 온도의 느낌이 둔감하거나, 없으신분), 피부 질환자는 화상을 입을 수 있으므로, 절대로 접근 및 사용을 하지 마십시오.

Q 각질 등에 사용시 각종 크림 등과 함께 사용해도 됩니까?

A 손, 발, 발뒤꿈치, 팔꿈치 등에 사용 시 영양 크림이나 로션 등을 바른 후 파라핀을 입히면 그 효과가 훨씬 좋아집니다.

Q 파라핀 용액이 옷에 묻었어요! (ㅠㅠ)

A 옷에 묻게 되면 굳은 파라핀 위에 화장지를 놓고 그 위에 전기 다리미등으로 가열하면 옷에 묻은 파라핀 덩어리가 녹아 화장지에 묻어, 쉽게 빠져 나옵니다.(^\_^)

CAS



HIGH SPEED

CAS Paraffin Bath BP Series

One of the best parts of getting your nails done professionally is that it often comes with a paraffin wax bath for either your hands or feet. Besides the fact that it feels amazing there are quite a few benefits of having a paraffin wax bath. A good tip for choosing where you get your nails done is to ask whether or not it includes a paraffin wax treatment. Below are some ways that this wax treatment can help. A paraffin wax bath is good for your nails, skin, and below the skin. So whether you have it done in a salon or at home you will be left with healthier skin and nails afterwards. It is a simple process which involves dipping the desired area into paraffin several times to get a thick coating of it, then covering it with a warm towel or containing it in a plastic bag as it hardens, and finally removing the hardened wax after about twenty minutes.

## Speed Paraffin Bath 사용설명서

BP-1/BP-3

빠른 파라핀 용해



모던 디자인

사용시간 예약



사용온도 조절

## "파라핀용해기의 혁명"

국내 "최초 특허 등록" (특허 제 10-0889748호)

▽ 본 제품을 사용하기 전에 반드시 본 설명서를 읽어 주십시오. | 사용설명서를 읽으신 후에는 사용자가 언제라도 볼 수 있는 곳에 보관하십시오. | 보증서는 본 사용설명서 후면에 포함 되어 있습니다.

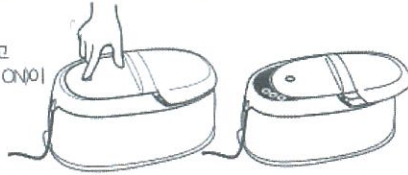
▽ 본 제품은 순수 국내기술로 특허를 받은 제품입니다. 파라핀 왁스의 [용해시간]이 최초 1시간 이내이며, 재 사용(리필)시 30~40분 이내로, 국내에서 가장 빠른 제품입니다.

MADE IN KOREA

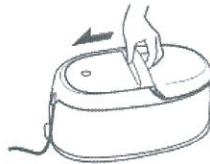
매끄럽고 부드러운 손과 발을 가꾸십시오.

## 이렇게 사용하세요.

- 03** 본체 조립이 완성된 후 코드선에 전원을 인가하고 덮개버튼을 누르면 삐소리와 함께 표시창(전원/ON)이 들어오며 작동을 시작합니다.



- 04** 사용 후 덮개를 락걸이에 안전하게 삽입하면 전원이 꺼지며(OFF) 모두 종료됩니다.



- 05** 파라핀이 용해된 상태에서 재사용 시 표시창 온도조절버튼을 눌러 확인 후 사용하면 됩니다.



## 06 고급기능

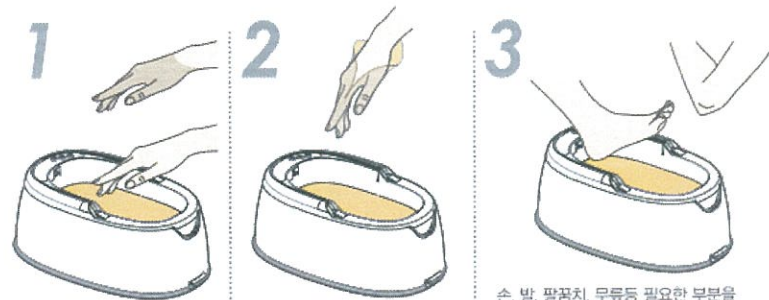


- 1) **예약 설정** : 예약설정 버튼을 눌러 사용하고자 하는 시간을 예약합니다.  
 ex) 7로 예약하면 7시간 후에 사용할 수 있도록 예약합니다. (0 ~ 24시간 예약가능)
- 2) **온도 설정** : 파라핀이 다 녹은 후 원하는 온도로 설정할 수 있습니다. (50~60도 설정 가능)  
 ex) 출고시 55도로 설정되어 있으며 소비자의 마지막 설정 온도를 유지합니다.  
 < 사용하기 전에 반드시 사용온도를 확인 합니다. >

## 07 파라핀 마사지하기

- 1** 손에 물기가 없는 상태로 따뜻한 파라핀 액에 1~2초간 담근 후 즉시 빼내어 공기 중에서 약 4~5초정도 굳히면 1겹의 파라핀 막이 입혀 지는데 이와 같은 동작을 4~5회 반복하여 파라핀 막이 4~5겹이 되도록 합니다.

- 2** 아래의 그림을 참조하여 효과적인 파라핀 마사지를 합니다.



- 1~2초 담그기 ▶ 4~5초 굳히기 : 약 10분 후 비닐과 함께 파라핀을 벗겨내면 깔끔하게 제거됩니다.  
 ▶ 4~5회 반복하여 4~5겹 입히기

손, 발, 팔꿈치, 무릎등 필요한 부분을 담그거나 붓으로 발라 파라핀 껍을 할 수 있습니다.

## 보수점검 시 / 보관상의 주의사항

- 주기적으로 왁스는 교체하여 사용하여야 하며 제품은 깨끗하게 청소하여 사용하십시오.
- 사용 후에는 코드 선을 꼭 뽑아 주십시오.
- 파라핀을 제거할 때에는 무리한 힘을 가하지 마시고, 송곳, 칼 등과 같이 날카로운 기구를 사용하지 마십시오.
- 미지근한 물과 소량의 충성세제를 타서 부드러운 천이나 타올로 닦아 주십시오.  
 ※ **신나, 벤젠, 알콜 등으로 제품을 닦지 마십시오. 변색 변형의 원인이 됩니다.**
- 제품을 물에 담그거나 스위치 부분에 물이 들어가면 감전이나 고장의 원인이 됩니다.
- 직사광선 및 습기가 많은 장소에 보관하지 마십시오.
- 제품을 떨어뜨리거나 집어던지지 마십시오, 고장의 원인이 됩니다.

**알림** : 타사 파라핀 왁스를 사용하지 마십시오. (문제 발생시 무상보증 불가)



One of the best parts of getting your nails done professionally is that it often comes with a paraffin wax bath for either your hands or feet. Besides the fact that it feels amazing there are quite a few benefits of having a paraffin wax bath. A good tip for choosing where you get your nails done is to ask whether or not it includes a paraffin wax treatment. Below are some ways that this wax treatment can help. A paraffin wax bath is good for your nails, skin, and below the skin. Go whether you have it done in a salon or at home you will be left with healthier skin and nails afterwards. It is a simple process which involves dipping the desired area into paraffin several times to get a thick coating of it, then covering it with a warm towel or containing it in a plastic bag as it hardens, and finally removing the hardened wax after about twenty minutes.

## 안전상의 주의사항

▶ 사용하기 전에 [안전상의 주의사항]을 반드시 읽으신 후에 바르게 사용하십시오.  
여기에 표시한 주의사항은 안전에 관한 중요한 내용이 기재되어 있으므로 반드시 지켜 주십시오.  
본 설명서는 취급 및 사용을 잘못된 경우의 위험 정도를 다음의 3가지로 분류하고 있습니다.

- ▲ 위험 이 표시를 무시하고, 잘못 취급하면 사람이 사망 또는 중상을 입는 심각한 위험이 발생할 수 있습니다.
- ▲ 경고 이 표시를 무시하고, 잘못 취급하면 사람이 사망 또는 중상을 입을 가능성이 있습니다.
- ▲ 주의 이 표시를 무시하고, 잘못 취급하면 사람이 상해를 입거나 물적 손해가 발생할 수 있습니다.

### ▲ 위험

**화재의 원인이 됩니다.**



- 수리 기술자 외에는 절대로 분해하거나 개조하지 마십시오.
- 본 제품의 사용전원은 AC 220V 이오니 다른 전원엔 사용하지 마십시오.
- 전원 코드를 콘센트에서 빼거나 삽입시 무리하게 흔들거나 잡아 당기지 마십시오.



**감전의 원인이 됩니다.**

- 물이나 고온 다습한 곳에서는 사용 및 보관을 하지 마십시오.
- 전원 코드 이상시 유자격자나 A/S센터에 문의하여 반드시 수리한 후에 사용하십시오.

### ▲ 경고

**화상의 원인이 됩니다.**



- 어린이 또는 질환이 있으신 당뇨병 환자(특히 온도의 느낌이 둔감하거나, 없으신 분), 피부질환자는 화상을 입을 수 있으므로, 절대로 접근 및 사용을 하지 마십시오.
- 열에 특히 예민하신 분은 매우 뜨겁게 느껴질 수 있으니 사용전 왁스의 온도를 확인하십시오.

### ▲ 주의

- 어린이는 화상을 입을 수 있으므로, 접근 및 사용을 하지 마십시오.
- 사용장소에 장시간 사람이 없을 경우나 외출 시에는 전원코드를 빼놓으십시오.
- 열에 특히 예민하신 분은 매우 뜨겁게 느껴질 수 있으니 사용전에 손가락으로 왁스의 온도를 확인한 후 사용하십시오.
- 물이나 사용하신 신체부위에 묻었던 왁스를 제품속에 남아있는 왁스용액에 다시 녹여 사용하면 각질이나 기타 이물질에 의해 냄새가 나거나 색이 변질 될수 있으니 혼합하여 사용하지 마십시오.
- 제품의 이상(고장)이 생겼을 때에는 즉시 사용을 중단하고, 전원 코드를 뽑아 A/S센터나 구입처에 문의하시기 바랍니다.
- 경사, 진동, 충격은반시 포함이 가해 지지 않은 완전한 상태를 유지하여 주시기 바랍니다.
- 감염 우려가 있는 상처에는 사용하지 마십시오.
- 사용자 발진 진물 등의 부작용이 발생 했을 때는 사용을 중지하고, 의사와 상의 하시기 바랍니다.
- 파라핀 왁스는 초와 같은 원리 이므로 액체 상태에서 연기, 세면대, 욕조, 하수구등에 버리면 막히므로, 대기 중에 식혀서 고체 상태로 휴지통에 버리시기 바랍니다.
- 본래 목적 이외의 용도로 사용하지 마십시오. 사고의 원인이 됩니다.
- 타 전기제품(미용기, 전기담요등)과의 동시 사용을 피하여 주십시오. 고장등의 원인이 됩니다.

### 알림

안전상의 주의사항을 소비자가 어기고 사용하여 재산상, 신체상 문제 및 금전적 손해가 발생하였을 경우에는 당사에서 책임지지 않습니다.

## 사용상의 주의사항

### 01 사용 전 주의사항

- 사용하기 전 사용설명서를 자세히 읽은 후 정확하게 사용하십시오.
- 어린이 또는 질환이 있으신 당뇨병 환자 (특히 온도의 느낌이 둔감하거나, 없으신 분), 피부 질환자는 화상을 입을 수 있으므로, 절대로 접근 및 사용을 하지 마십시오.

● 파라핀 왁스는 비닐 팩 포장에서 분리하여 사용하고 전자레인지 등을 사용하여 가열하면 위험합니다.

● 정해진 규격의 왁스를 사용하십시오.

● 열판에 연결된 선은 절대 자르지 마세요.

### 03 사용 후 주의사항

● 사용 장소에 장기간 사람이 없을 경우나 외출 시에는 전원 코드를 빼놓으십시오.

● 사용 후 발진 진물, 부어오름 등의 부작용이 발생했을 때는 사용을 즉시 중단 하시고 전문의와 상의 하십시오.

● 액체 상태에서 연기, 세면대, 욕조, 하수구 등에 버리면 막히므로 대기 중에 식혀 고체상태로 휴지통에 버리시기 바랍니다.

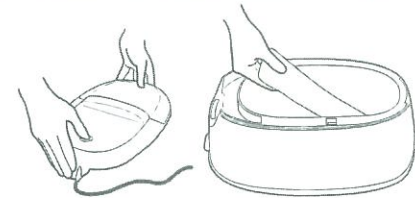
● 사용후 바닥에 왁스가 떨어졌을 경우 미끄러질 위험이 있으므로 깨끗하게 청소하십시오.

### 02 사용 시 주의사항

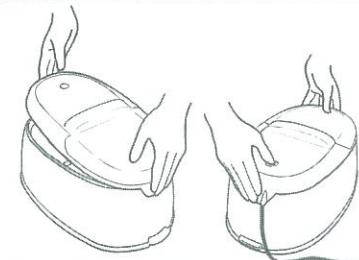
- 본 제품은 220V 전용 제품이므로 정격 이외에는 사용하지 마십시오.
- 파라핀 용해기를 사용하기 전 반드시 손가락 등으로 왁스의 온도를 확인한 후 안전하게 사용하십시오.
- 왁스가 넘치지 않도록 하십시오.
- 파라핀 왁스가 없이 본 제품을 작동하지 마십시오. 발화의 원인이 됩니다.

## 이렇게 사용하세요.

01 포장 박스를 개봉 후 상측판을 들어 바닥에 두고 본체를 꺼내 파라핀 4개중 3개를 개봉한 후 본체 바닥에 잘 정리합니다.



02 상측 덮개를 PCB(표시창/ 온도조절부분)쪽 부터 들어 개봉 후 몸체에 코드선 반대쪽 부분부터 삽입 후 코드선쪽을 삽입한다.



※ 열제품 특성상 왁스 개봉후에는 완제품 교환이나 반품이 불가합니다. (단, 제품 하자의 경우 제외)



Contents

- 안전상의 주의사항
- 제품구성 및 사용목적
- 파라핀 요법의 원리 및 특성
- 사용 전/ 사용 시/ 사용 후 주의사항
- 사용방법
- 보수 점검 시/ 보관상의 주의사항
- Q & A
- 제품규격
- 제품보증서

파라핀 요법의 원리 및 특성

손끝에서 발끝까지 아름다운 자신감을 드립니다!

“손과 발 관리는 요즘 각광받는 건강 요법이며 거친 손과 발을 곱고 부드럽게 가꿔줍니다.”

파라핀 요법(Paraffin Therapy)은 파라핀의 보온력과 열전도성을 이용한 새로운 미용 요법입니다. 온열 요법(Hypermethal)의 원리로 발한을 촉진시켜 체온을 상승시키고 파라핀 왁스에 함유된 각종 오일은 피부의 보습효과를 높여줍니다. 파라핀 왁스 도포 전에 피부에 유유했던 기능성 세뵤를 흡수 시키면 세뵤 효과를 상승시키는 작용을 합니다. 파라핀 마사지는 주로 피부 관리실에서만 행해져 왔는데 최근 새로운 미용재료로 각광을 받으면서 가정용 가구로 개발되기에 이르렀으며 신부관리, 스킨드한 피부 관리, 특수 피부 이용에 많이 사용 됩니다.

**[온열 효과]** 가열된 액체상의 파라핀 왁스는 고체화 되는 과정에서 피부를 외부로부터 차단시켜주므로 생성된 습기가 건조한 피부조직을 부드럽게 해줍니다. 건조한 피부조직, 거칠어진 피부조직에 사용합니다.

**[보습 효과]** 피부에 보습 또는 영양성분이 있는 기능성 세뵤를 사용한다 파라핀을 하시면 파라핀이 보유한 여러가지 요소들에 의해 영양이 피부에 흡수되는것을 도와 줍니다.

**[영양 공급]** 파라핀에 함유된 저자극 이오미 성분 오일이 수분이 부족한 피부를 진정시키고 피부 항생력을 증가시킵니다.

[ 제품 구성 ] 본체 / 파라핀 왁스(1파운드, 450g).

제품규격

제품명	파라핀용해기
형명	BP-1/BP-3
자율안전인증번호	XD 070010-13002
정격전압	AC 220V, 50 ~ 60 Hz
정격소비전력	200W
온도	50°C ~ 60°C
포장단위	1 Set
제품중량	2 Kg
제품크기	410 X 220 X 180(뚜껑포함)
제조원	토마
판매원	(주)카스
A/S센터	1577-5578

제품보증서

제품명	파라핀용해기	보증기간	고객님	
모델명	BP-1/BP-3	1년	성명	
구입일자	년 월 일		전화	
보증기간	년 월 일	까지	판매점	

본 제품은 철저한 제품 품질 관리기준에 의해 생산 확립된 제품입니다. 단열 고장이 발생했을 경우 본 보증서를 지참하시고 가까운 구입처(본사 A/S센터)에 문의하여 주십시오. **[주의]** 본 제품은 보증서 없는 교환이나 수리가 불가능하므로 **제품보증서를 반드시 보관하십시오.** 제품을 구입할 시 **보증서에 구입일자를 반드시 기입하십시오.** 기타 문의 사항이 있을 경우에는 판매처(본사 A/S센터)로 전화, 연락 주시면 상세히 답변 드리겠습니다.

→ **무상/유상 수리의 규정은 다음과 같습니다.** A/S센터로 문의하시기 전에 아래의 내용을 반드시 확인하여 주세요. - 1년간의 보증기간 : 구입일로부터 1년 이내에 발생한 고장은 배서외 기술상의 결함에 의하여 **제조상의 결함**으로 인정된 때 **무상으로 수리**하여 드립니다.

- **보증기간이라도 심비를 받는 경우** : 1. 온도 위와 차열 또는 취급 부주의로 인한 고장/ 2. 당사 지침 A/S 센터 요원의 수리 및 개조로 인한 고장이나 손상시/ 3. 천재 지변 화재, 가스피해, 수해, 지진, 낙뢰등에 의한 고장/ 4. 소비자의 과용 또는 과실에 의한 고장 발생시/ 5. 선원의 이상으로 인한 고장/ 6. 구매 후 이동 또는 수송, 낙뢰등에 의한 고장 및 손상, 이성의 경우에 유상수리 수리하여 드립니다.

\* 열처리 특성상 왁스 개봉 후에는 원래용 교환이나 반품이 불가능합니다. (단, 제품 하자의 경우 제외)

휴대용 칫솔 살균기  
 규격 53\*26\*218  
 칼규격 561\*344



1577-5578

대한민국 치아건강필수품!!

HEALTHCARE SOLUTION


CAS

Portable Toothbrush Sterilizer

휴대용 칫솔 살균기

직장, 학교, 병원, 스포츠센터, 여행시  
 필수품으로 어디서나 OK!

대한민국 치아건강필수품!!



Model CLB-500

대한민국 치아건강필수품!!

자외선(UV)과 오존(O3)의 살균 및 탈취기능의 살균 램프를 사용하여 칫솔에 기생 번식하는 세균살균은 물론,  
 항상 위생적인 살균보관으로 치아건강, 구강위생 및 세균감염을 예방해주고 최고 품질의 휴대용 칫솔살균기입니다.



CAS

Portable Toothbrush Sterilizer

휴대용 칫솔 살균기

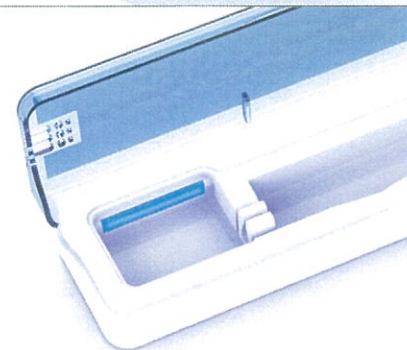
제품의 특징

- 자외선과 오존의 살균기능의 특수 살균 램프로 세균 번식 예방
- 위생적인 항균보관으로 치아건강과 구강위생의 세균 감염 예방
- 도어를 닫으면 약 6~7분 동안 자동살균후 꺼집니다.
- 살균중이라도 도어를 열면 자외선 살균 램프는 자동으로 정지되고 도어를 닫으면 다시 약 6~7분 살균합니다.

사용안내

- 양치질 후 칫솔에 물기를 제거한 다음에 보관해 주십시오.
- 칫솔 방향은 램프쪽으로 향하게 놓아 두십시오.
- 칫솔모 닿는 부분은 주 1회씩 주기적으로 깨끗하게 청소하여 주십시오.

CCGL UV LAMP 살균



Model CLB-500

대한민국 치아건강필수품!!

Model CLB-500

HEALTHCARE SOLUTION™