













# 안전을 위한 주의 사항 NOTICE & WARNING

<p><b>▲ NOTICE</b></p> <p>평평한 곳에서 사용하십시오 Put the scale on a flat and solid surface.</p> 	<p>체중계 가장자리에 올라서지 마세요 Do not stand on the edge.</p> 
<p>체중계 위에서 뛰거나 물건을 던지지 마세요. Avoid sudden shock to the scale.</p> 	<p>유리 파손에 주의 하세요 Watch out of glass breakage.</p> 
<p>허용된 중량을 초과하여 계량 하지마세요 Do not overload beyond the maximum weight limit.</p> 	<p>발이 미끄러운 상태로 발판위에 올라서지 마세요 The glass platform will be slippery when it is wet. Keep it dry!</p> 
<p><b>▲ WARNING</b></p> <p>분해, 수리, 개조는 절대로 하지마세요 Do not disassemble the scale.</p> 	<p>체중계를 잡고 끌지 마세요 Grab on the bottom of the scale when moving.</p> 
<p>급격한 온도 변화나 진동이 심한 곳에서는 사용하지 마세요 Place the scale on firm and temperature consistent environment.</p> 	<p>제품의 외부에 물을 뿌리거나, 습한 곳에서 사용하지 마세요 To reduce electric shock or incorrect reading, Do not spill water on the scale or place it in humid condition.</p> 
<p>과다한 전자기파 발생되는 곳에서는 설치하지 마세요 Keep the scale away from other electromagnetic generating devices.</p> 	<p>직사광선에 노출된 곳, 난로와 같은 뜨거운 물건 가까이 놓지마세요 Avoid placing the scale near heater or in direct sunlight.</p> 

# 사용방법 OWNER'S MANUAL

## 체중계 사용방법 / OPERATION

1. 체중계 뒷면에 건전지 케이스를 열고 건전지가 삽입되어 있는지 확인하고, 사용전 절연테이프를 제거하십시오.  
Please remove the insulating strip before use.
2. 체중계를 평평하고 견고한 바닥위에 놓고 부드럽게 올라서십시오.  
Put the scale on a flat and solid surface. Avoid carpet or soft surface.
3. 잠시 기다리시면, 다음과 같이 체중계에 정확한 무게가 표시됩니다.  
Gently step on the scale, then the scale will be automatically turned on. Stand evenly on the scale without moving and wait until your weight shown on display is stable and locked.



4. 체중계에서 내려 오시면 자동으로 전원이 꺼지게 됩니다.  
When you step off the scale, it will automatically switch off.

\*중력 값에 의한 오차범위 : ±500g  
\* Maximum permissible error range due to gravity value : ±500g

# 사용시 주의사항 ADVISE FOR USE & CARE

## 건전지 교환시기 / LOW BATTERY INDICATION

1. 건전지 교환 시기가 되면 표시부에 'LO' 표시가 됩니다.  
Battery power is low. Please install new battery.



## 건전지 교환방법 / TO CHANGE BATTERY

1. 건전지의 +/- 방향을 올바르게 넣어주세요.  
Ensure +/- terminals are correct way around.
2. 체중계 뒷면에 건전지 케이스를 열고 건전지를 교체하신 후 케이스를 꼭 닫아주세요. 필연시 적절한 도구를 이용하면 편리하게 배터리를 교체할 수 있습니다.  
Insert or replace new battery. Use proper tool to help release the battery from the compartment if necessary.

## 사용범위 초과표시 / OVERLOAD INDICATION

- 최대 사용범위 초과 증량시 표시부에 'Err'가 표시되며, 제물이 이상이 발생하여 증량에 오차가 생길 수 있습니다.  
Scale overload(max. weight capacity is indicated on the scale). Please step off to avoid damage.



## 자리보정 기능 / POSITION CORRECTION

- 체중계의 위치를 이동할 경우, 무게 값에 변동이 있을 수 있으므로 이동한 자리에서 2번이상 측정하여야 오차가 발생하지 않습니다.  
• If you move the location of the product please measure twice.