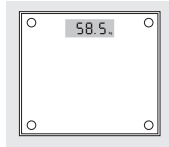


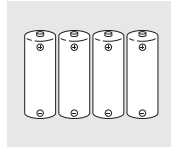
## 제품 구성 및 사양 COMPONENT & SPEC

### 제품 구성 / COMPONENT

- 체중계, 건전지, 사용설명서 (품질보증서)
- Bathroom Scale, Battery, Owner's Manual



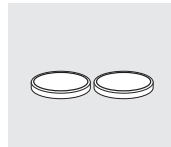
Scale



Battery



User manual



CR2032

### 체중계 사양 / SPECIFICATIONS

모델명 Model	HE-41	HE-43	HE-49
최대표시(kg) Max.Capacity	180	150	180
1눈의 값(g) Readability	100	100	100
유리두께(mm) Glass Thckness	-	-	6
LCD크기(mm) LCD size	60	40	40
백라이트 Back light	O	O	X
건전지 Power	3V CR2032 1EA	1.5V AAA 2EA	3V CR2032 1EA

특징  
Features

1. Auto on 센서 장착.  
(Auto on to start)
2. 전원 자동 OFF 절전기능.  
(Auto power off)
3. 자동 영점전환 기능.  
(Auto Zero, Zero off)
4. 사용범위 초과 Err 표시.  
(Overload indication)
5. 건전지 교체시기 Lo 표시.  
(Low battery indication)

## 품질보증서

카스 체중계

본 체중계는 가정용으로 적합하게 설계, 제작되었습니다.  
따라서 사용설명서에 명시된 취급주의, 취급경고 등의 지침에 따라  
사용하시면 최고의 성능을 유지하실 것을 확신합니다.  
본 제품은 폐사의 보증규정과 소비자 보호법 등 관련법에 의거 다음과  
같이 보증하여 드립니다.

### 1. 기록사항(기록하여 보관하세요)


### 2. 보증 범위

보증기간 내에 부품의 재질 또는 제조상의 결함에 의한 고장임이  
기술적 분석으로 밝혀질 경우, 제품의 수리 및 신품 교환 또는 폐사가  
인정한 조립품으로 교환하여 드립니다.  
본 보증서는 대한민국 내에서만 유효합니다.

### 3. 보증기간

보증기간은 구입 일로부터 최고 1년간 적용되며 품질보증서 1항의  
기록사항이 없을 경우 제품내부에 부착된 제조년월을 기준으로 보증  
기간이 만료된 것으로 간주합니다. (유효 6개월적용)  
단, 가정용 체중계를 영업용도나 영업장에서 사용하는 경우에는 보증  
기간을 6개월로 적용합니다.

### 4. 보증수리가 제외되는 사항 (보증기간이내라도 다음 각 사항에 해당되는 경우)

1. 정상적인 계량을 위하여 정기적으로 실시해야 할 점검	중량점검
2. 사용중 소모되는 소모성 부품의 교환	건전지
3. 방문 서비스 및 보증수리시 해당제품의 발송 비용	출장, 택배
4. 일반적인 품질 및 기능상 영향이 없다고 인정되는 관능적 이상	외관, 작동감각
5. 사용설명서에 규정한 주의, 경고 등을 준수하지않아서 발생한 고장임이 확실한 경우	
6. 폐사의 지정 서비스센터 및 A/S 지정점에서 수리하지 않아 발생한 고장	
7. 제품의 임의 변형 및 개조에 의한 고장	
8. 취급, 보관 부주의 및 천재지변에 의한 고장	

### 5. 보증수리절차

- ▶ 해당 제품과 보증서는 포장박스 안에 적입 되어 있으며, 서비스센터  
및 A/S 지정점의 담당자에게 제시하여 주십시오.
- ▶ 폐사에서는 상기 기술한 보증사항에 한해서 처리해 드립니다. 만일  
폐사의 서비스 센터 및 A/S 지정점에서 수리를 받은 후 불만사항이  
있으시면 카스 고객센터원센터 전화 : 1577-5578 로 연락하여 주시면  
성심껏 지원하여 드리겠습니다.



# CAS

O-19804102

# CAS

가정용 디지털 체중계  
Digital Personal Scale


## 제품 사용설명서

Model : HE-41/43/49

카스고객지원센터 1577-5578

■제품의 색상은 실제와 다를 수 있습니다. ■당사에서는 고객의 편의를 위한 카스고객지원센터를 운영하고 있습니다.

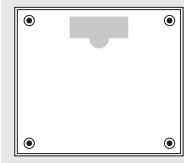
# 안전을 위한 주의 사항 NOTICE & WARNING


NOTICE	
<p>평평한 곳에서 사용하십시오 Put the scale on a flat and solid surface.</p> 	<p>체중계 가장자리에 올라가지 마세요 Do not stand on the edge.</p> 
<p>체중계 위에서 뛰거나 물건을 던지지 마세요 Avoid sudden shock to the scale.</p> 	<p>유리 파손에 주의 하세요 Watch out of glass breakage.</p> 
<p>허용된 중량을 초과하여 계량 하지마세요 Do not overload beyond the maximum weight limit.</p> 	<p>발이 미끄러운 상태로 발판위에 올라가지 마세요 The glass platform will be slippery when it is wet. Keep it dry!</p> 

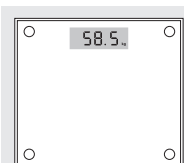
WARNING	
<p>분해, 수리, 개조는 절대로 하지마세요 Do not disassemble the scale.</p> 	<p>체중계를 잡고 풀지 마세요 Grab on the bottom of the scale when moving.</p> 
<p>급격한 온도 변화나 진동이 심한 곳에서는 사용하지 마세요 Place the scale on firm and temperature consistent environment.</p> 	<p>제품의 외부에 물을 뿌리거나, 습한 곳에서 사용하지 마세요 To reduce electric shock or incorrect reading, Do not spill water on the scale or place it in humid condition.</p> 
<p>과다한 전자파가 발생하는 곳에서는 설치하지 마세요 Keep the scale away from other electromagnetic generating devices.</p> 	<p>직사광선에 노출된 곳, 난로와 같은 뜨거운 물건 가까이 놓지마세요 Avoid placing the scale near heater or in direct sunlight.</p> 

# OWNER'S MANUAL

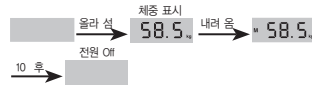
## 체중계 사용방법 / OPERATION


- 

1. 체중계 뒷면에 건전지 케이스를 열고 건전지가 삽입되어 있는지 확인하고, 사용전 절연테이프를 제거하십시오.  
Please remove the insulating strip before use.
- 

2. 체중계를 평평하고 견고한 바닥위에 놓고 부드럽게 올라서십시오.  
Put the scale on a flat and solid surface. Avoid carpet or soft surface.
- 

3. 잠시 기다리시면, 다음과 같이 체중계에 정확한 무게가 표시됩니다.  
Stand evenly on the scale without moving and wait until your weight shown on display is stable and locked.



- 

4. 체중계에서 내려 오시면 자동으로 전원이 꺼지게 됩니다.  
When you step off the scale, it will automatically switch off.

\* 중력 값에 의한 오차범위 : ±500g

\* Maximum permissible error range due to gravity value : ±500g

# 사용시 주의사항 ADVISE FOR USE & CARE

## 건전지 교환시기 / LOW BATTERY INDICATION



- 건전지 교환 시기가 되면 표시부에 'LO' 표시가 됩니다.  
Battery power is low. Please install new battery.

## 건전지 교환방법 / TO CHANGE BATTERY

- 건전지의 +/- 방향을 올바르게 넣어주세요.  
Ensure +/- terminals are correct way around.
- 체중계 뒷면에 건전지 케이스를 열고 건전지를 교체하신 후 케이스를 꼭 닫아주세요. 필요시 적절한 도구를 이용하면 편리하게 배터리를 교체할 수 있습니다.  
Insert or replace new battery. Use proper tool to help release the battery from the compartment if necessary.

## 사용범위 초과표시 / OVERLOAD INDICATION



- 최대 사용범위 초과 중량시 표시부에 '---'가 표시되며, 제품에 이상이 발생하여 중량에 오차가 생길 수 있습니다.  
Scale overload(max. weight capacity is indicated on the scale). Please step off to avoid damage.

## 무게값 재측정 / RE-TEST



- 표시부에 'C'가 표시되면 전원이 꺼진 후 다시한번 측정하세요.  
Display 'C' when you step off the scale, means this weight reading with error. Please re-test.

## 자리보정 기능 / POSITION CORRECTION

- 체중계의 위치를 이동할 경우, 무게 값에 변동이 있을 수 있으므로 이동한 자리에서 2번이상 측정하여야 오차가 발생하지 않습니다.
- If you move the location of the product please measure twice.