

HEALTHCARE SOLUTION™

Digital Personal Scale

가정용 디지털 체중계

HE-53



제품의 색상은 실제와 다를 수 있습니다.

CAS

www.globalcas.com

OWNER'S MANUAL



구매해주셔서 감사합니다.

제품의 올바른 사용과 유지를 위해서 반드시 제품을 사용하기 앞서 본 사용설명서를 잘 읽어주시기 바랍니다.

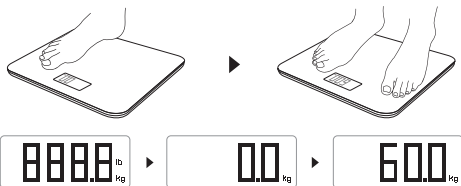
차 례

제품사양	4
사용방법	4
기능	
- 오류 표시	4
- 단위 변환	5
- 배터리 삽입	5
사용 및 관리 지침	6

제품사양

- 용량: 150kg(330lbs)
- 눈금: 0.05kg/0.1lb
- 안전한 내화성 플랫폼
- 효과적인 미니중량: 8kg
- 자동 영점 재설정
- 자동 켜기/끄기
- 과부하 표시
- 전원: 3v CR2032리튬전지 1개

사용방법



- 체중계를 단단하고 편평한 바닥에 놓으시오.
- 체중이 화면에 표시될 때까지 체중계에 서서히 발을 디디시오. 10초 동안 작동되지 않으면, 체중계는 자동으로 전원이 차단됩니다.

〈주의〉 체중이 약간 다르게 표시된 경우, 다시 재보시오.

기능

오류 표시



- 과-하중 표시
체중계에 과도한 하중이 가해질 때(150kgs), 화면에 "Err"이 표시됩니다.



• 저-전력 표시

화면에 “Lo”가 표시되면, 체중계는 2초 후에 자동으로 꺼집니다. 배터리 덮개를 열고, 전극을 맞추어 새로운 배터리로 교체하십시오.

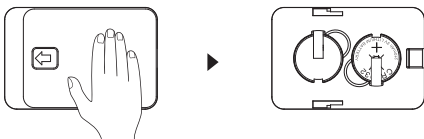
단위 변환(kg/lb)



체중 모드에서, 단위를 선택하려면 “UNIT(단위)”키를 누르시오. 키는 체중계 뒷면에 있습니다.

참고: 체중을 재기 전에 단위를 설정하십시오. 체중을 재는 동안에는 단위가 변경되지 않습니다.

배터리 삽입



- 알람이 울릴 경우 체중계 위에 올라서기만 하면 알람이 꺼집니다.
- 배터리 덮개를 화살표 방향으로 당기시오.
- 3V CR2032리튬 배터리 1개를 표시된 대로 삽입하십시오.
- 배터리 삽입 후에, 배터리 덮개를 다시 덮고, 덮개를 뒤쪽으로 미시오.
- 전극이 맞지 않으면 전자부품에 영구적 손상이 가해진다는 사실을 유의하십시오.

사용 및 관리 지침

- 정확한 체중을 재려면, 편평한 표면에 체중계를 놓으시오.
- 정지압력이 가해질 때 효과적입니다. 체중계를 떨어거나 세게 치지 마시오. 쉽게 파손될 수 있습니다.
- 체중을 잴 때, 몸의 균형을 유지하시오. 몸이 흔들거리지 않게 하시오.
- 체중계를 닦으려면 축축한 천을 사용하시오. 체중계 내부에 물이 들어가지 않게 하시오.
- 체중계를 닦기 위해 화학물질을 사용하지 마시오.
- 체중계 수명을 유지하기 위해서, 체중계를 습하고 더운 곳에 보관하지 마시오.
- 과도한 하중을 가하지 마시오. 센서가 파손될 수 있습니다.
- 사용하지 않을 때, 체중계에 무거운 것을 놓아두지 마시오.
- 체중계를 세워서 보관하지 마시오.
- 지속적인 품질개선으로 인해, 본 제품은 통지 없이 변경될 수 있습니다.
- 체중계는 매우 정교한 전자기기이기 때문에, 체중계 위에서 뛰거나 발을 구르지 마시오. 떨어지지 마시오.
- 체중계를 젖은 바닥 혹은 미끄러운 바닥에서 사용하지 마시오. 넘어지지 않기 위해서는 체중계 모서리에 서 있지 마시오.

Thank you for your purchase.

For the proper using & maintaining the scale please read this instruction completely before operating.

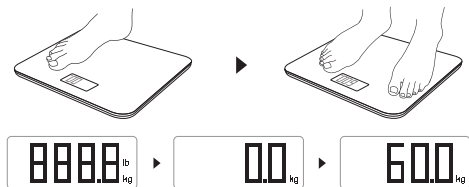
TABLE OF CONTENT

SPECIFICATIONS	8
HOW TO USE	8
FUNCTION	
- ERROR INDICATION	8
- UNIT EXCHANGE(kg / lb)	9
- INSERT THE BATTERY	9
ADVICE FOR USE AND CARE	10

SPECIFICATIONS

- Equipped with a high precision strain gauge sensor system
- Capacity: 150kg (330lb)
- Division:0.05kg/0.1lb
- Safety and environmental Fire-proof platform
- Mini effective weight: 8kg
- Auto zero resetting
- Auto on / off
- Over-load indication
- Power: 1 x 3V CR2032 lithium battery

HOW TO USE



- Put the scale on a hard & flat surface.
- Step on the scale steadily, till the weight displays on the screen. The scale will power off automatically after 10 seconds no operation.

<NOTICE> Please retry the scale when the weight is a bit different.

FUNCTION

ERROR INDICATION



- **Over-load Indication**

When the scale is over-loaded (more than 150kg), the screen will appear "Err".



• Low battery indication

When the screen indicates “Lo”, it will turn off automatically after 2 seconds. Open the battery cover and replace with new batteries in correct polarity.

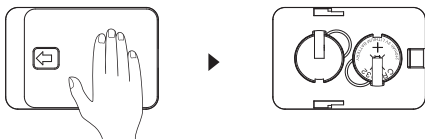
UNIT EXCHANGE(kg/lb)



Under weight mode, press the unit key to choose the unit, the key is on the back of the scale.

Note: Please set the unit before weighing. It could not change the unit while weighing.

INSERT THE BATTERY



- Pull the battery cover as per the arrow direction.
- Install 1 x 3V CR2032 lithium battery as shown.
- After installing the battery, put back the battery cover and push the cover backward.
- Please be aware that the incorrect polarity will cause the permanent impact on the electronic parts.

ADVICE FOR USE AND CARE

- For accurate results, place scale on a flat surface.
- Static pressure is effective, do not drop it or strike the scale, otherwise the scale is easy to damage.
- In weighing, please keep balance. Do not let the body in wobbling.
- Please use a damp cloth to clean the scale. Do not allow water to get inside scale.
- Do not use chemicals to clean the scale.
- To ensure the life of the scale, do not put the scale under wet & hot condition.
- Do not use for legal trade.
- Do not overload, otherwise the sensor will be damaged.
- Do not put heavy things on the scale when not use.
- Do not store the scale in an upright position.
- Due to the continuous improvements, this product is subject to change without notice.
- Please do not jump or stamp on the scale and avoid dropping it, as the scale is a highly precise electronic instrument
- Do not use it on the wet and slippery floor, do not stand on at the edge of scale to avoid any falling down.



MEMO



MEMO



MEMO



MEMO



Digital Personal Scale

가정용 디지털 체중계

HE-53

CAS
www.cas.co.kr

고객 서비스 지원 센터

1577-5578

수리 및 교환 접수

서울사무소 서울시 강동구 양재대로 13(역삼동) 카스빌딩

TEL_02 2225 3500 FAX_02 475 4668/9

지사

인천 | 032 434 0281 대구 | 053 356 7111

지방지점

부산 | 051 313 3626 광주 | 062 363 0262 울산 | 052 267 3626
대전 | 042 672 1016 전주 | 063 211 4661 마산 | 055 255 4371

영업소

수원 | 031 8015 4295 천안 | 041 621 1015 구미 | 054 476 6353
아주 | 061 725 0262

2015.01